



Novinarska konferenca

SLOVENSKO GOSPODARSTVO V LETU 2023

Zdenka Kajdiž, v. d. direktorja

mag. Martina Resnik, vodja Sektorja za statistiko in informiranje

9. maj 2024

Slovensko gospodarstvo v letu 2023

- 1 Podjetništvo in AJPES v letu 2023
- 2 Podatki letnih poročil o poslovanju slovenskega gospodarstva v letu 2023
- 3 Tekoči podatki o podjetništvu in likvidnosti v letu 2024
- 4 Vprašanja in odgovori

Podjetništvo in AJPES v letu 2023

1 2,5 % rast števila poslovnih subjektov v Poslovnem registru Slovenije na dan 31. 12. (+1,3 % GD, +4,4 % SP)

Poslovni subjekti na dan 31. 12.	2023	2022	2021	Indeks 2023/2022	Indeks 2022/2021
Gospodarske družbe	75.789	74.845	73.850	101,3	101,3
Samostojni podjetniki	116.544	111.595	106.043	104,4	105,2
SKUPAJ	241.128	235.266	228.795	102,5	102,8

2 Rast števila s.p. normirancev (v letu 2023 delež 56,3 %, v letu 2022 55,3 %)

Število po letih	2023	2022	2021	Indeks 2023/2022	Indeks 2022/2021
Samostojni podjetniki	50.909	49.770	50.743	102,3	98,1
Samostojni podjetniki "normiranci"	65.471	61.671	55.167	106,2	111,8

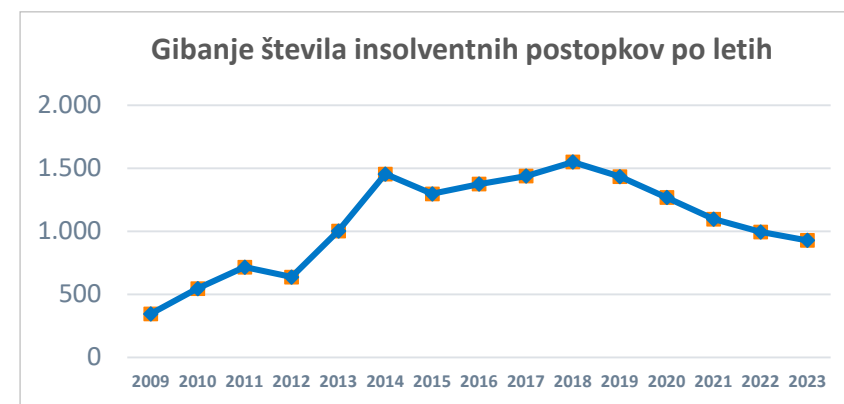
Podjetništvo in AJPES v letu 2023

3 0,4 % rast prejemkov na transakcijskih računih pri ponudnikih plačilnih storitev v Sloveniji

Vrsta subjekta	2023	2022	2021	Indeks 2023/2022	Indeks 2022/2021
Pravne osebe	358.603.498	356.771.317	317.996.015	100,5	112,2
Samostojni podjetniki in druge fizične osebe	11.305.248	11.565.912	9.686.467	97,7	119,4
SKUPAJ	369.908.746	368.337.229	327.682.482	100,4	112,4

4 6,8 % zmanjšanje števila začetih postopkov zaradi insolventnosti (2023/2022)

Leto	Stečaji	Prisilne poravnave	Prisilne likvidacije	Skupaj
2020	1.125	49	95	1.269
2021	1.016	38	43	1.097
2022	938	19	39	996
2023	872	29	27	928





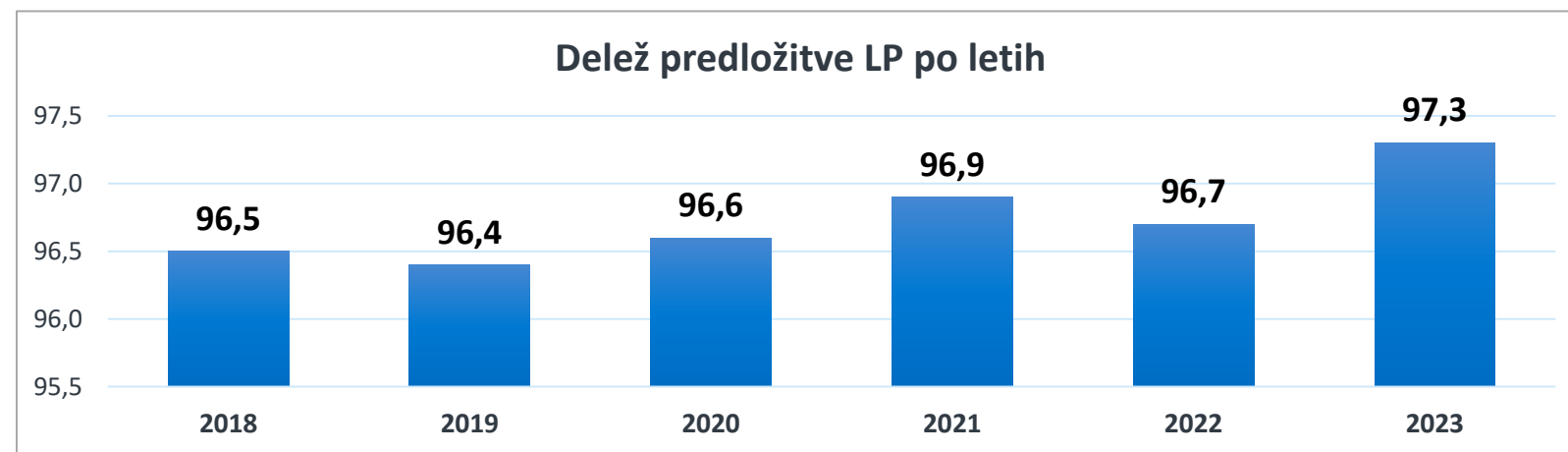
Podatki letnih poročil o poslovanju slovenskega gospodarstva v letu 2023

Letna poročila poslovnih subjektov za leto 2023

97,3 %

delež predloženih
LP 2023, najvišji
doslej

Število zavezancev LP	2023	2022	2021	Indeks 2023/2022	Indeks 2022/2021
Gospodarske družbe	74.316	73.314	72.168	101	102
Zadruge	409	420	434	97	97
Samostojni podjetniki	51.030	49.837	50.795	102	98
Pravne osebe javnega prava	2.887	2.880	2.891	100	100
Pravne osebe zasebnega prava	6.992	6.996	6.945	100	101
Društva	23.182	23.432	23.591	99	99
SKUPAJ	158.816	156.879	156.824	101	100



Poslovanje slovenskega gospodarstva v letu 2023



nominalno



realno

Gospodarske družbe



Neto čisti dobiček

6.699 mio EUR → ind. 110 **(102)**



Prihodki

146.500 mio EUR → ind. 100 **(93)**



Število zaposlenih

547.873 → ind. 103



Neto dodana vrednost na zaposlenega

61.003 EUR → ind. 109 **(101)**

Samostojni podjetniki



Neto podjetnikov dohodek

511 mio EUR → ind. 120 **(112)**



Prihodki

6.452 mio EUR → ind. 111 **(103)**



Število zaposlenih

40.449 → ind. 105



Neto dodana vrednost na nosilca dejavnosti in njegove zaposlene

20.244 EUR → ind. 113 **(106)**

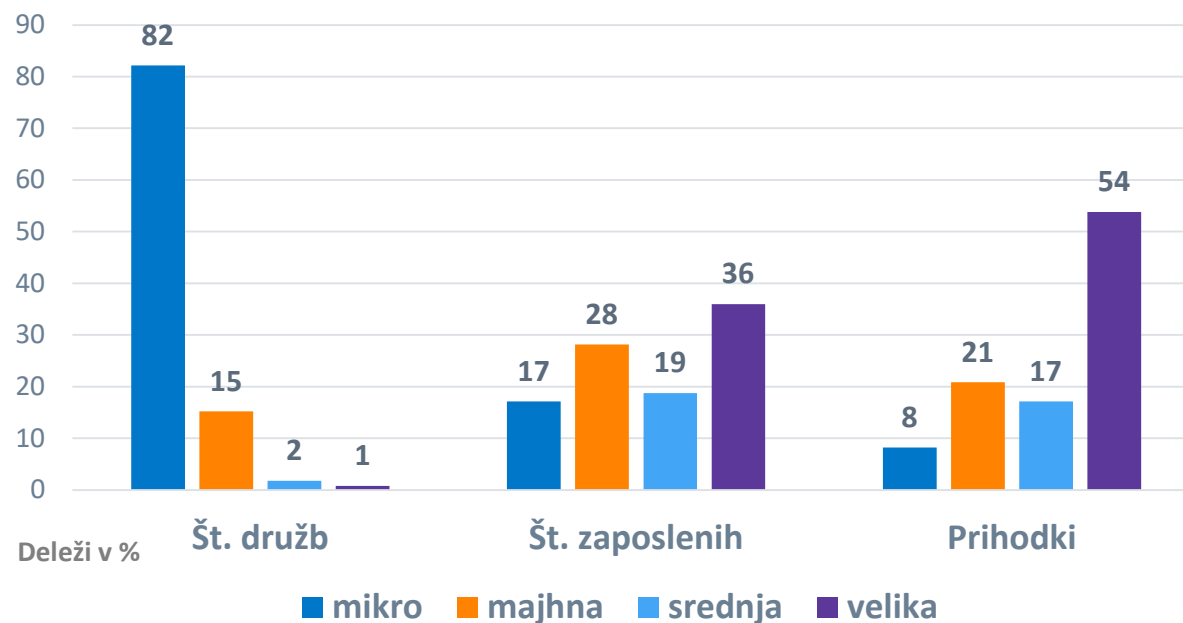


Gospodarske družbe v letu 2023 – po velikosti

Velikost	Neto čisti dobiček (v tisoč EUR)		Indeks 2023/2022
	2023	2022	
mikro	688.799	536.029	129
majhna	1.585.086	1.618.704	98
srednja	1.077.310	1.121.516	96
velika	3.347.555	2.814.936	119
SKUPAJ	6.698.750	6.091.185	110

+

poslovanje družb vseh velikostnih razredov, rast neto čistega dobička pri mikro in velikih družbah

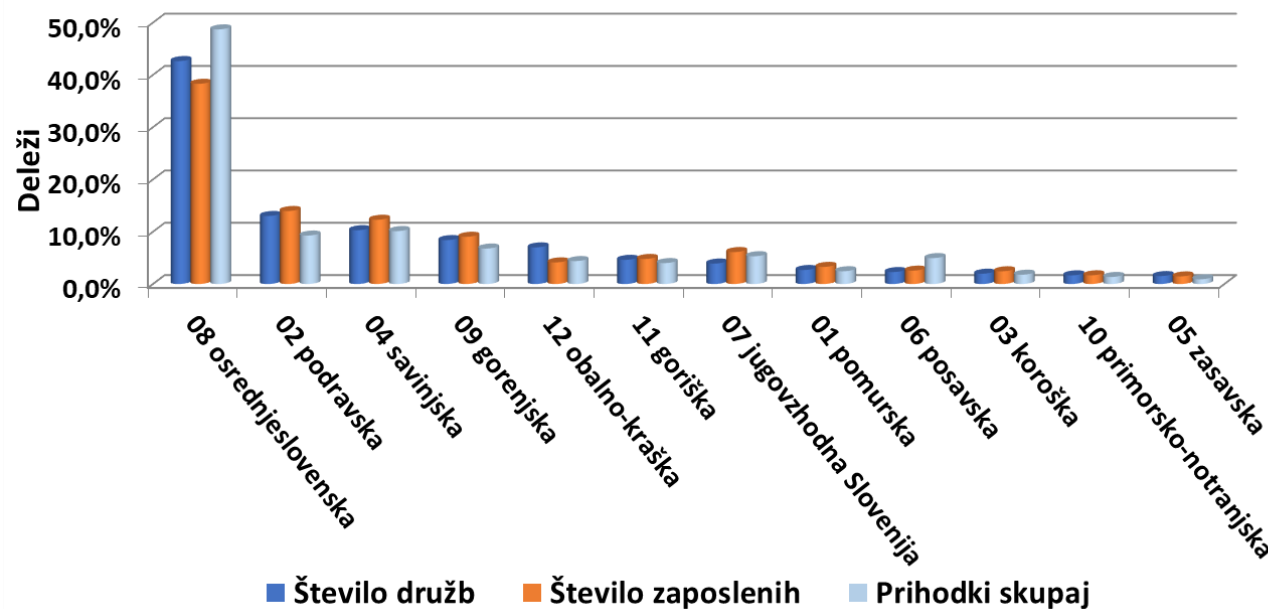


Gospodarske družbe v letu 2023 – po regijah

REGIJE	Neto čisti dobiček (v tisoč EUR)		Indeks 2023/2022
	2023	2022	
01 pomurska	132.645	119.212	111
02 podravska	511.052	558.789	91
03 koroška	79.474	114.370	69
04 savinjska	644.187	637.180	101
05 zasavska	104.925	87.627	120
06 posavska	298.288	141.260	211
07 jugovzhodna Slovenija	636.275	763.256	83
08 osrednjeslovenska	3.194.459	2.481.107	129
09 gorenjska	439.533	576.928	76
10 primorsko-notranjska	88.583	97.406	91
11 goriška	296.201	253.028	117
12 obalno-kraška	273.128	261.022	105
SKUPAJ	6.698.750	6.091.185	110

+

poslovanje družb v vseh regijah, najvišja rast neto čistega dobička v posavski in zmanjšanje v koroški regiji

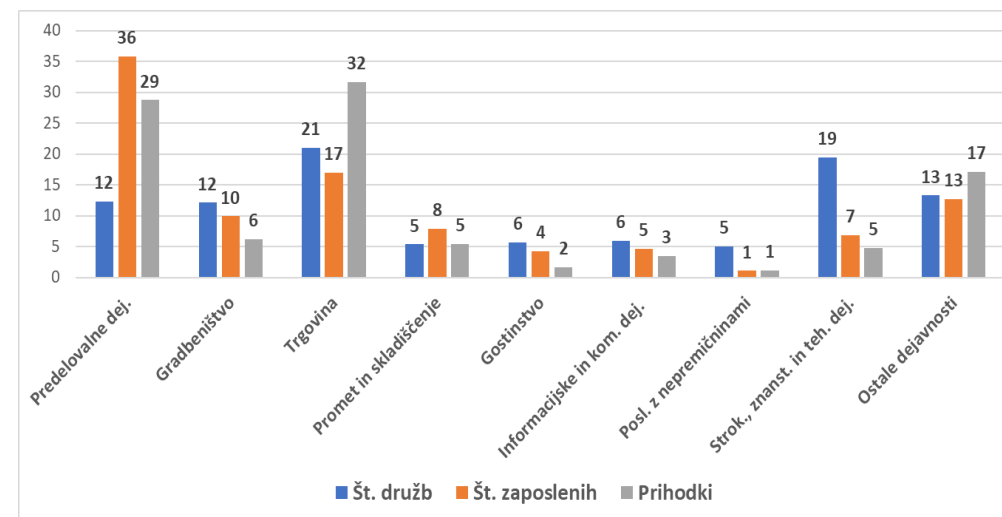


Gospodarske družbe v letu 2023 – po dejavnostnih

PODROČJA DEJAVNOSTI (zneski v tisoč EUR)	Neto čisti dobiček (v tisoč EUR)		Indeks 2023/2022
	2023	2022	
SKUPAJ	6.698.750	6.091.185	110
A Kmetijstvo in lov, gozdarstvo, ribištvo	26.550	38.674	69
B Rudarstvo	13.446	-16.116	-
C Predelovalne dejavnosti	2.097.087	2.371.162	88
D Oskrba z električno energijo, plinom in paro	522.454	-195.218	-
E Oskrba z vodo, ravnanje z odplakami in odpadki, saniranje okolja	45.244	50.386	90
F Gradbeništvo	386.476	290.598	133
G Trgovina, vzdrževanje in popravila motornih vozil	1.273.330	1.233.439	103
H Promet in skladiščenje	547.875	551.880	99
I Gostinstvo	88.264	75.671	117
J Informacijske in komunikacijske dejavnosti	269.497	280.246	96
K Finančne in zavarovalniške dejavnosti	414.848	355.660	117
L Poslovanje z nepremičninami	227.251	203.743	112
M Strokovne, znanstvene in tehnične dejavnosti	571.984	627.182	91
N Druge raznovrstne poslovne dejavnosti	103.832	103.242	101
O Dej. javne uprave in obrambe, dej. obvezne socialne varnosti	343	365	94
P Izobraževanje	8.311	7.535	110
Q Zdravstvo in socialno varstvo	74.619	76.617	97
R Kulturne, razvedrilne in rekreacijske dejavnosti	15.869	26.107	61
S Druge dejavnosti	11.470	10.011	115

+

**poslovanje družb v vseh
dejavnostnih, najvišja rast neto
čistega dobička v gradbeništvu
in zmanjšanje v predelovalnih
dejavnostih**



Gospodarske družbe v letu 2023 – prihodki in neto dodana vrednost

32 %

rast prihodkov na
področju rudarstva

Neto dodana
vrednost /zaposlenega
61.003 EUR

- 8 dejavnosti nad
slovenskim povprečjem
(najvišja s področja
oskrbe z električno
energijo, plinom in paro)

- 11 dejavnosti pod
slovenskim povprečjem

PODROČJA DEJAVNOSTI (zneski v tisoč EUR)	Prihodki skupaj		Neto dodana vrednost		
	2023	indeks 2023/2022	2023	indeks 2023/2022	znesek na zaposlenega v EUR
SKUPAJ	146.499.709	100	33.421.918	112	61.003
A Kmetijstvo in lov, gozdarstvo, ribištvo	501.717	98	151.974	98	56.557
B Rudarstvo	465.201	132	180.761	140	90.191
C Predelovalne dejavnosti	42.092.511	100	11.656.319	105	59.441
D Oskrba z električno energijo, plinom in paro	12.830.181	88	1.446.219	236	188.318
E Oskrba z vodo, ravnanje z odplakami in odpadki, saniranje okolja	1.878.503	99	486.311	109	49.186
F Gradbeništvo	9.027.424	119	2.471.988	121	45.629
G Trgovina, vzdrževanje in popravila motornih vozil	46.352.406	97	5.878.543	111	63.241
H Promet in skladiščenje	7.966.490	101	2.859.056	108	66.249
I Gostinstvo	2.349.733	115	941.371	116	40.138
J Informacijske in komunikacijske dejavnosti	5.018.974	107	2.068.787	110	81.312
K Finančne in zavarovalniške dejavnosti	4.998.775	104	420.425	200	149.153
L Poslovanje z nepremičninami	1.578.496	113	704.049	111	121.895
M Strokovne, znanstvene in tehnične dejavnosti	7.060.125	109	2.255.112	108	60.518
N Druge raznovrstne poslovne dejavnosti	2.465.871	117	1.075.762	113	37.073
O Dejavnost javne uprave in obrambe, dej. obvezne socialne varnosti	9.340	102	5.967	106	47.249
P Izobraževanje	146.852	111	67.155	110	42.156
Q Zdravstvo in socialno varstvo	783.033	111	429.503	113	58.139
R Kulturne, razvedrilne in rekreacijske dejavnosti	730.724	115	215.340	115	62.226
S Druge dejavnosti	243.352	107	107.274	112	37.131

Gospodarske družbe v letu 2023 – prihodki od prodaje na tujih trgih

- 6 %

Zmanjšanje prihodkov
od prodaje na tujih trgih:

- 5 % na trgih EU

- 10 % na trgih izven
EU

PODROČJA DEJAVNOSTI (zneski v tisoč EUR)	Prihodki od prodaje na tujih trgih (v tisoč EUR)		
	2023	2022	indeks 2023/2022
SKUPAJ	59.785.997	63.896.305	94
A Kmetijstvo in lov, gozdarstvo, ribištvo	80.712	91.404	88
B Rudarstvo	100.567	97.106	104
C Predelovalne dejavnosti	29.230.078	29.197.056	100
D Oskrba z električno energijo, plinom in paro	5.311.576	8.771.890	61
E Oskrba z vodo, ravnanje z odplakami in odpadki, saniranje okolja	388.426	429.378	90
F Gradbeništvo	1.434.381	1.189.385	121
G Trgovina, vzdrževanje in popravila motornih vozil	12.181.502	13.642.569	89
H Promet in skladiščenje	3.557.513	3.592.635	99
I Gostinstvo	49.741	45.598	109
J Informacijske in komunikacijske dejavnosti	1.619.294	1.466.045	110
K Finančne in zavarovalniške dejavnosti	3.327.243	3.232.310	103
L Poslovanje z nepremičninami	32.692	25.490	128
M Strokovne, znanstvene in tehnične dejavnosti	1.872.309	1.665.610	112
N Druge raznovrstne poslovne dejavnosti	531.595	394.191	135
O Dejavnost javne uprave in obrambe, dej. obvezne socialne varnosti	70	110	63
P Izobraževanje	12.156	11.586	105
Q Zdravstvo in socialno varstvo	5.272	5.013	105
R Kulturne, razvedrilne in rekreacijske dejavnosti	35.614	25.657	139
S Druge dejavnosti	15.256	13.273	115

Pomembnejše postavke poslovanja družb po letih

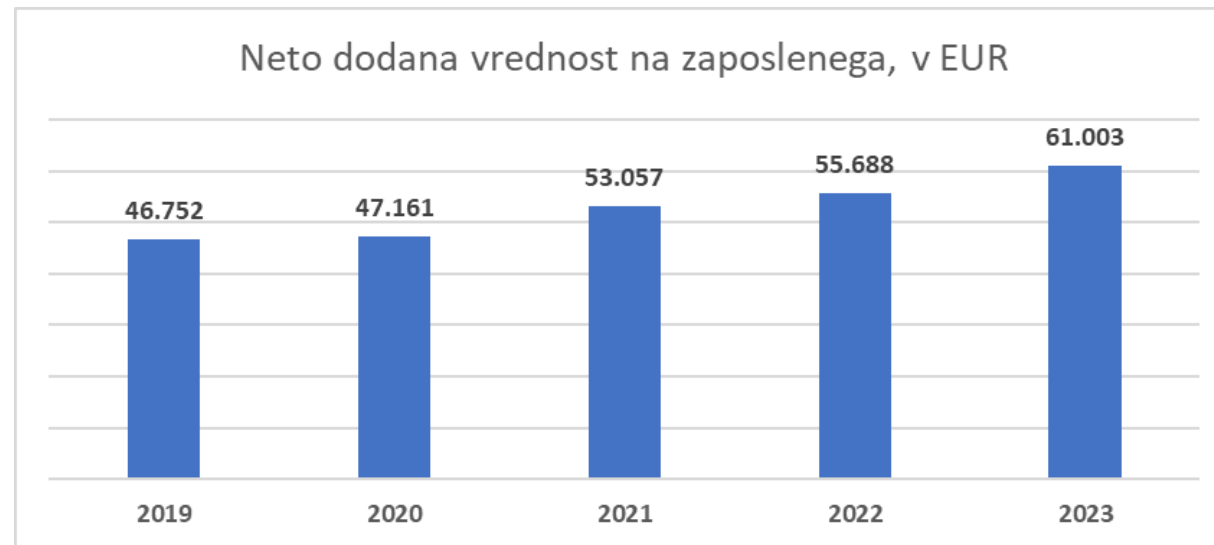
POSTAVKE POSLOVNEGA IZIDA	Znesek v tisoč EUR				
	2019	2020	2021	2022	2023
Število družb, ki so predložile letno poročilo	67.178	68.125	69.076	70.071	71.638
Število zaposlenih	519.505	509.700	522.492	535.551	547.873
Prihodki	103.892.449	97.522.163	120.336.855	146.982.167	146.499.709
Odhodki	98.452.119	93.927.948	113.534.679	139.720.619	138.575.994
EBIT (dobiček/izguba iz poslovanja)	4.925.311	3.905.857	6.354.161	6.673.839	7.751.007
EBITDA	9.664.701	9.063.156	11.474.669	11.940.603	13.446.641
Neto dodana vrednost	24.288.057	24.038.122	27.721.995	29.823.639	33.421.918
Davek iz dobička	792.135	798.772	1.099.334	1.175.196	1.265.655
Odloženi davki	23.399	-10.472	2.229	1.085	-40.690
Neto čisti dobiček/izguba	4.624.796	2.805.916	5.700.612	6.085.268	6.698.750

Gospodarske družbe v 2023 – pomembnejši kazalniki

10,3 %
čista donosnost
kapitala

9,5 %
rast neto dodane
vrednosti na
zaposlenega glede
na leto 2022

Kazalniki	2019	2020	2021	2022	2023
Delež kapitala v virih sredstev, v %	48,8	49,9	49,5	48,9	49,8
Celotna gospodarnost	1,06	1,04	1,06	1,05	1,06
Čista donosnost kapitala	0,094	0,054	0,103	0,101	0,103
Neto dodana vrednost na zaposlenega, v EUR	46.752	47.161	53.057	55.688	61.003
Povprečna mesečna plača na zaposlenega, v EUR	1.714	1.774	1.901	2.034	2.218



Gospodarske družbe v letu 2023 – sredstva in obveznosti do virov sredstev

17 %

rast kratkoročnih
finančnih naložb

8 %

rast kapitala

3 %

rast zadolženosti
(dolg. in krat.
obveznosti)

	Znesek v mio EUR		Delež v %	
	31.12.2023	31.12.22=100	31.12.2023	31.12.2022
I. SREDSTVA	135.978	107	100,0	100,0
Dolgoročna sredstva	74.966	107	55,1	55,1
- Opredmetena osnovna sredstva	44.835	107	33,0	33,0
- Dolgoročne finančne naložbe	19.307	104	14,2	14,5
Kratkoročna sredstva	59.121	106	43,5	43,6
- Zaloge	15.490	103	11,4	11,8
- Kratkoročne finančne naložbe	9.246	117	6,8	6,2
- Kratkoročne poslovne terjatve	23.062	107	17,0	16,9
- Denarna sredstva	10.918	101	8,0	8,5
II. OBVEZNOSTI DO VIROV SREDSTEV	135.978	107	100,0	100,0
Kapital	67.756	108	49,8	49,0
Dolgoročne obveznosti	24.061	103	17,7	18,2
- Dolgoročne finančne obveznosti	22.269	103	16,4	16,9
Kratkoročne obveznosti	36.615	103	26,9	27,7
- Kratkoročne finančne obveznosti	11.031	101	8,1	8,6
- Kratkoročne poslovne obveznosti	25.584	104	18,8	19,2

Gospodarske družbe v letu 2023 – prihodki in odhodki

71 %

rast drugih prihodkov

1 %

znižanje stroškov
energije

+

izid iz poslovanja in iz
drugega delovanja

	Znesek v mio EUR		Indeks	Delež v %	
	2023	2022	2023/2022	2023	2022
PRIHODKI SKUPAJ	146.500	146.033	100	100,0	100,0
POSLOVNI PRIHODKI	144.325	143.925	100	98,5	98,6
- Čisti prihodki od prodaje na domačem trgu	81.309	76.123	107	55,5	52,1
- Čisti prihodki od prodaje na trgu EU	45.342	47.907	95	31,0	32,8
- Čisti prihodki od prodaje na trgu izven EU	14.444	15.990	90	9,9	10,9
- Drugi poslovni prihodki	2.776	2.943	94	1,9	2,0
FINANČNI PRIHODKI	1.818	1.900	96	1,2	1,3
DRUGI PRIHODKI	357	209	171	0,2	0,1
ODHODKI SKUPAJ	138.576	138.773	100	100,0	100,0
POSLOVNI ODHODKI	136.574	137.230	100	98,6	98,9
Stroški blaga, materiala in storitev	109.148	112.297	97	78,8	80,9
- stroški energije	3.689	3.722	99	2,7	2,7
Stroški dela	19.975	17.816	112	14,4	12,8
- stroški plač	14.581	13.022	112	10,5	9,4
Odpisi vrednosti	5.696	5.257	108	4,1	3,8
Drugi poslovni odhodki	1.755	1.860	94	1,3	1,3
FINANČNI ODHODKI	1.795	1.386	130	1,3	1,0
DRUGI ODHODKI	207	157	132	0,1	0,1
POSLOVNI IZID	7.924	7.260	109	-	-
- iz poslovanja	7.751	6.695	116	-	-
- iz financiranja	23	514	4	-	-
- iz drugega delovanja	150	51	293	-	-

Poslovanje samostojnih podjetnikov v letu 2023

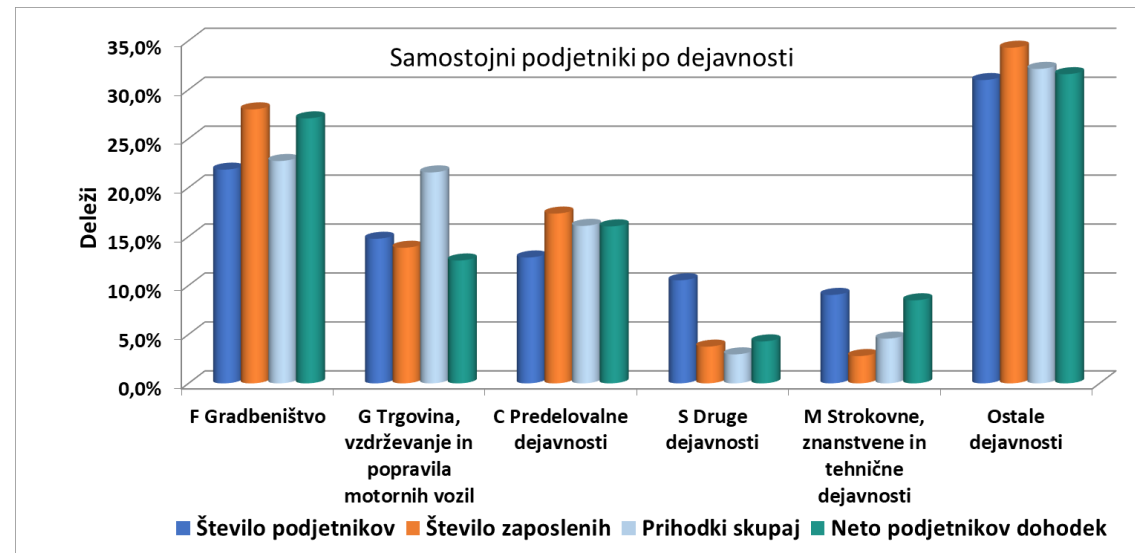
11 %

rast prihodkov

20 %

rast neto
podjetnikovega
dohodka

Postavke poslovnega izida (zneski v mio EUR)	Letno poročilo za leto 2023		Indeks 2023/2022
	2023	2022	
Število samostojnih podjetnikov	50.282		
Število zaposlenih	40.449	38.600	105
Prihodki	6.451,8	5.832,3	111
Odhodki	5.941,1	5.408,2	110
Podjetnikov dohodek	555,2	466,9	119
Negativni poslovni izid	44,5	42,8	104
Neto podjetnikov dohodek	510,7	424,1	120



Samostojni podjetniki v 2023 – prihodki in neto rezultat po dejavnostih

37 %
rast prihodkov na
področju oskrbe z
električno
energijo, plinom in
paro

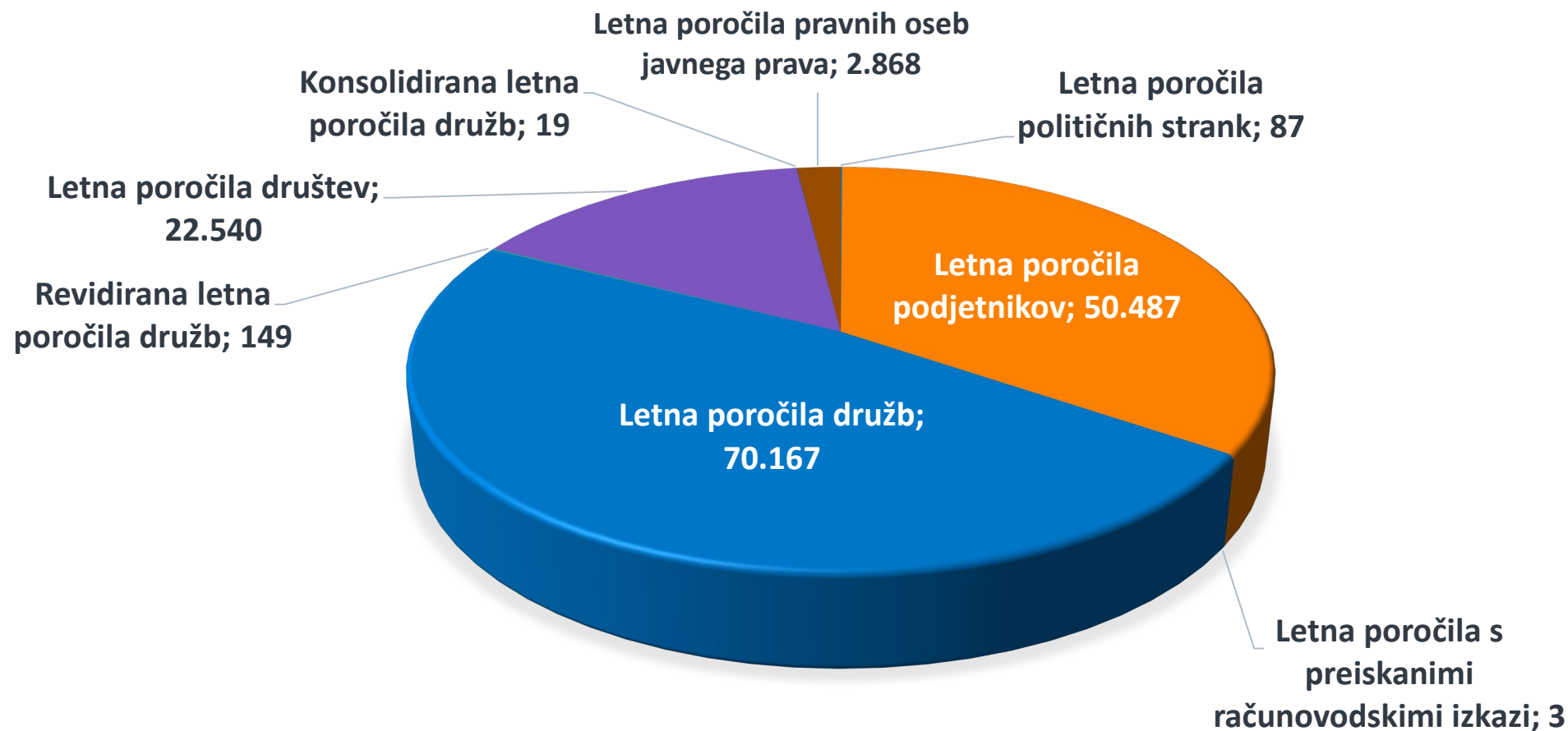



poslovanje (neto
podjetnikov
dohodek) v vseh
dejavnostih

PODROČJA DEJAVNOSTI (zneski v tisoč EUR)	Prihodki skupaj		Neto podjetnikov dohodek		
	2023	indeks 2023/2022	2023	2022	indeks 2023/2022
SKUPAJ	6.451.815	111	510.720	424.124	120
A Kmetijstvo in lov, gozdarstvo, ribištvo	92.725	110	6.606	4.379	151
B Rudarstvo	9.075	101	651	502	130
C Predelovalne dejavnosti	1.037.734	106	81.880	76.215	107
D Oskrba z električno energijo, plinom in paro	16.198	137	2.247	991	227
E Oskrba z vodo, ravnanje z odplakami in odpadki, saniranje okolja	3.111	94	399	490	81
F Gradbeništvo	1.465.532	114	138.236	107.291	129
G Trgovina, vzdrževanje in popravila motornih vozil	1.390.217	110	64.097	58.200	110
H Promet in skladiščenje	937.001	104	64.284	55.552	116
I Gostinstvo	624.951	115	31.338	24.110	130
J Informacijske in komunikacijske dejavnosti	56.265	117	10.400	7.608	137
K Finančne in zavarovalniške dejavnosti	18.632	116	3.114	2.513	124
L Poslovanje z nepremičninami	25.375	98	3.387	3.594	94
M Strokovne, znanstvene in tehnične dejavnosti	294.882	113	43.328	36.348	119
N Druge raznovrstne poslovne dejavnosti	163.166	125	19.201	14.520	132
O Dejavnost javne uprave in obrambe, dej. obvezne socialne varnosti	1.081	119	65	44	147
P Izobraževanje	42.749	120	6.251	5.611	111
Q Zdravstvo in socialno varstvo	31.908	125	6.884	5.389	128
R Kulturne, razvedrilne in rekreacijske dejavnosti	50.074	122	6.453	5.271	122
S Druge dejavnosti	191.100	118	21.884	15.496	141
T Dejavnost gosp. z zaposlenim hišnim osebjem, proiz. za lastno rabo	40	610	13	0	-



Javno objavljena letna poročila družb, podjetnikov, pravnih oseb javnega prava, društev in političnih strank za leto 2023 (do 6. 5. 2024)





Tekoči podatki o podjetništvu in likvidnosti v letu 2024

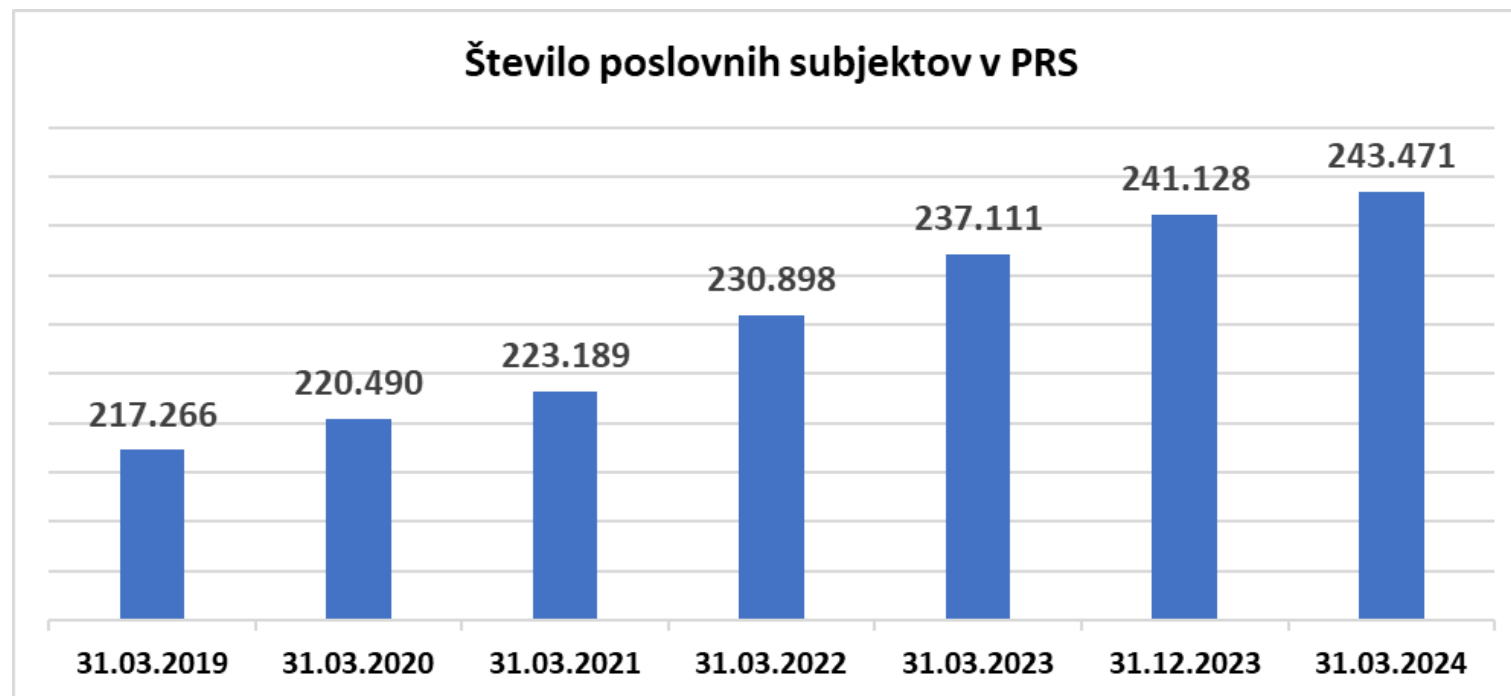
Tekoči podatki o podjetništvu in likvidnosti v letu 2024

1 Podjetniška klima v letu 2024

Poslovni register
Slovenije

1 %

rast števila
poslovnih subjektov
v PRS (31.3.2024 /
31.12.2023)



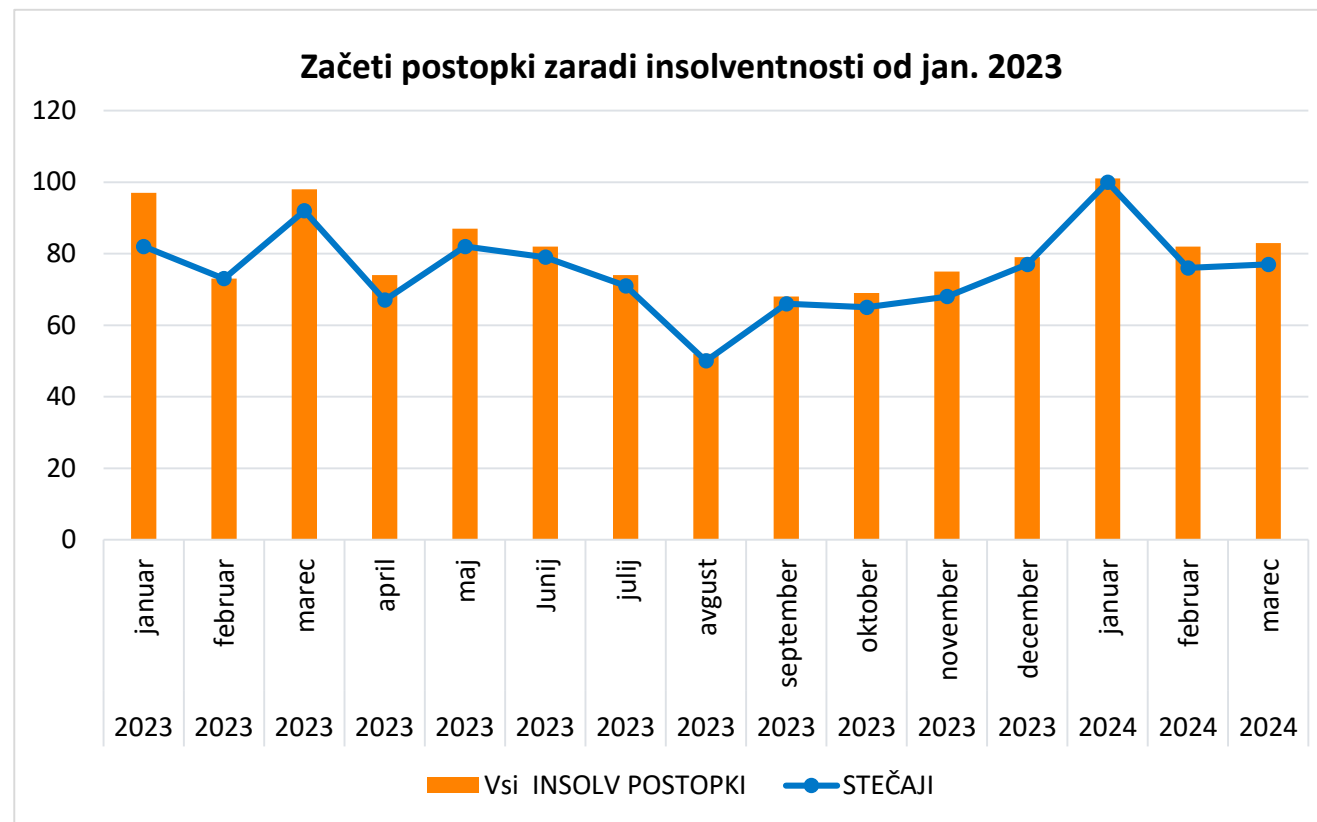
Tekoči podatki o podjetništvu in likvidnosti v letu 2024

Število začetih insolventnih dogodkov

Dinamika enaka kot v primerljivem obdobju lani (največ v gradbeništvu, trgovini in gostinstvu)

2 Insolventnost

Insolventni postopki	število
jan-marec 2022	267
jan-marec 2023	268
jan-marec 2024	266



Tekoči podatki o podjetništvu in likvidnosti v letu 2024

+ 2,9 %

prejemki pravnih oseb

-2,8 %

prejemki samostojnih podjetnikov in drugih fizičnih oseb

3 Prejemki na transakcijske račune pri ponudnikih plačilnih storitev v Sloveniji

Pravne osebe	Znesek v tisoč EUR	Samostojni podjetniki in druge fizične osebe	Znesek v tisoč EUR
jan-marec 2022	84.531.967	jan-marec 2022	2.619.152
jan-marec 2023	87.960.628	jan-marec 2023	2.765.904
jan-marec 2024	90.518.206	jan-marec 2024	2.688.102



Tekoči podatki o podjetništvu in likvidnosti v letu 2024

Povprečni dnevni zneski neporavnanih obvez. (primerjava jan.-marec):

Pravne osebe:
103 mio EUR
(- 13 %)

SP in druge fizične osebe:
(- 1 %)

4 Zadolženost

Pravne osebe

Meseci	Število pravnih oseb z dospelimi neporavnanimi obveznostmi			Povprečni dnevni znesek dospelih neporavnanih obveznosti (v tisoč EUR)		
	2024	2023	2022	2024	2023	2022
Januar	2.592	2.481	2.650	108.319	118.610	131.899
Februar	2.468	2.511	2.622	97.932	118.426	129.784
Marec	2.535	2.553	2.755	102.251	118.894	129.155
April		2.438	2.598		119.070	133.192
Maj		2.740	2.639		121.972	133.409
Junij		2.654	2.692		127.749	132.961
Julij		2.547	2.590		123.075	135.565
Avgust		2.310	2.606		114.389	140.419
September		2.629	2.544		132.522	135.489
Oktober		2.587	2.476		118.787	122.767
November		2.628	2.660		116.412	127.108
December		2.494	2.603		108.601	118.232

Samostojni podjetniki in druge fizične osebe

Meseci	Št. SP in fizičnih oseb z dospelimi neporavnanimi obveznostmi			Povprečni dnevni znesek dospelih neporavnanih obveznosti (v tisoč EUR)		
	2024	2023	2022	2024	2023	2022
Januar	3.213	2.845	2.651	27.419	28.529	27.942
Februar	3.137	3.078	2.859	27.710	28.732	26.443
Marec	3.313	3.145	2.991	28.554	27.606	27.114
April		2.983	2.812		28.788	26.744
Maj		3.227	2.970		28.678	27.681
Junij		3.140	2.998		28.435	27.554
Julij		3.068	2.825		29.162	27.980
Avgust		2.779	2.881		25.241	27.682
September		3.247	2.983		28.853	29.447
Oktober		3.307	3.123		45.500	29.339
November		3.307	3.247		45.451	30.414
December		3.167	2.962		44.330	29.687



Podatki LP 2023 v bonitetnih storitvah AJPEŠ – 10. 5. 2024

Sbon
AJPEŠ

eSbon
AJPEŠ

Fi=Po
Finančni Pomočnik

proFi=Po
AJPEŠ

- Nove bonitetne ocene slovenskih podjetij za leto 2024
- Podatki iz LP 2023 in drugi ažurni podatki o podjetjih in njihovem poslovanju v spletnem orodju **Fi=Po Finančni Pomočnik** in v spletnem servisu **proFi=Po**



Vaša vprašanja?



Naredite si lep dan!

E: info@ajpes.si T: 01 4774 100

